

# LONGHOUSE

12 FT x 8 FT

MODEL LH128

## ロングハウス 12x8

～各パーツの詳細～

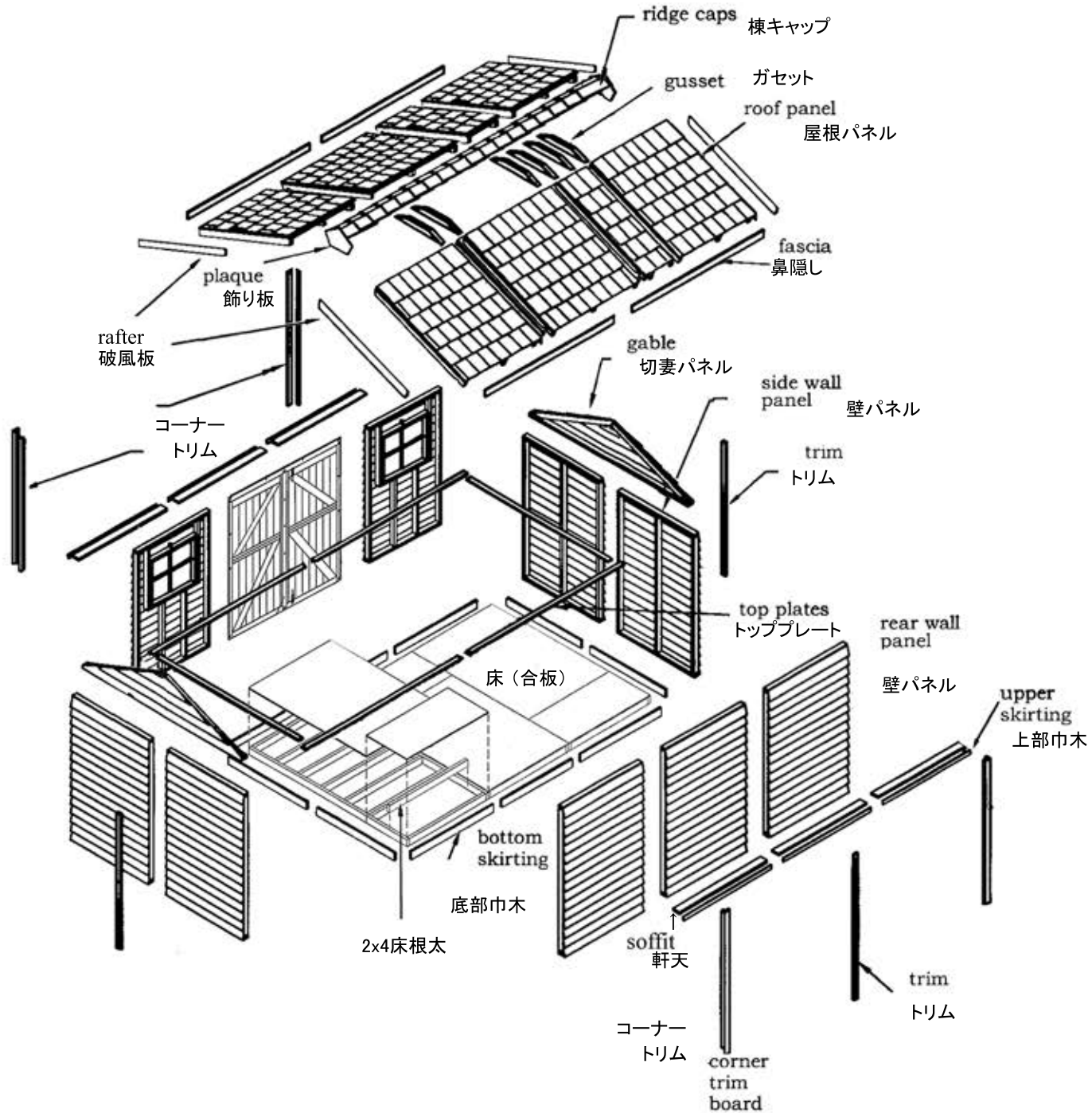
- ・壁セクション
- ・屋根セクション
- ・トリム(化粧材)
- ・ドアパーツ、アクセサリ等

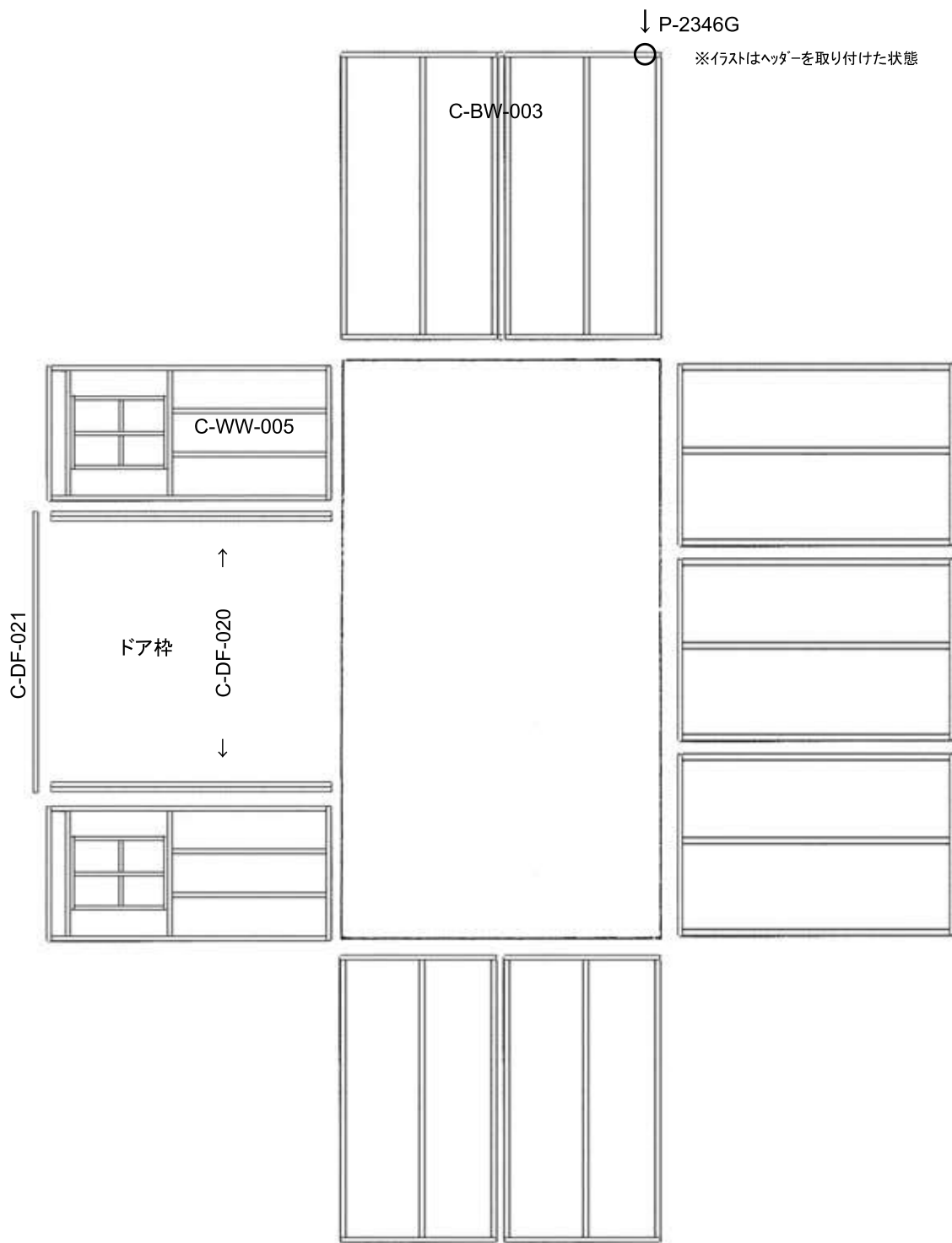


※写真は、12x6タイプ

# LONGHOUSE COMPONENT ILLUSTRATION


★ロングハウス12x8





PART #	DESCRIPTION	DIMENSIONS (where app.)	# OF PCS
<b>壁のパーツ</b>			
<b>WALL PARTS</b>			
P-2346G	header      ヘッダー(上枠)	2 x 3 x 46 1/2      38x64x1181mm	7
C-BW-003	wall panel      壁パネル	46 1/2" wall panel      巾1181mm	7
C-DF-020	door frame (vertical)      ドア枠(タテ)	double door frame	2
C-DF-021	door frame (horizontal)      ドア枠(ヨコ)	double door frame	1
C-WW-005	window wall      窓パネル	window wall      巾876mm	2

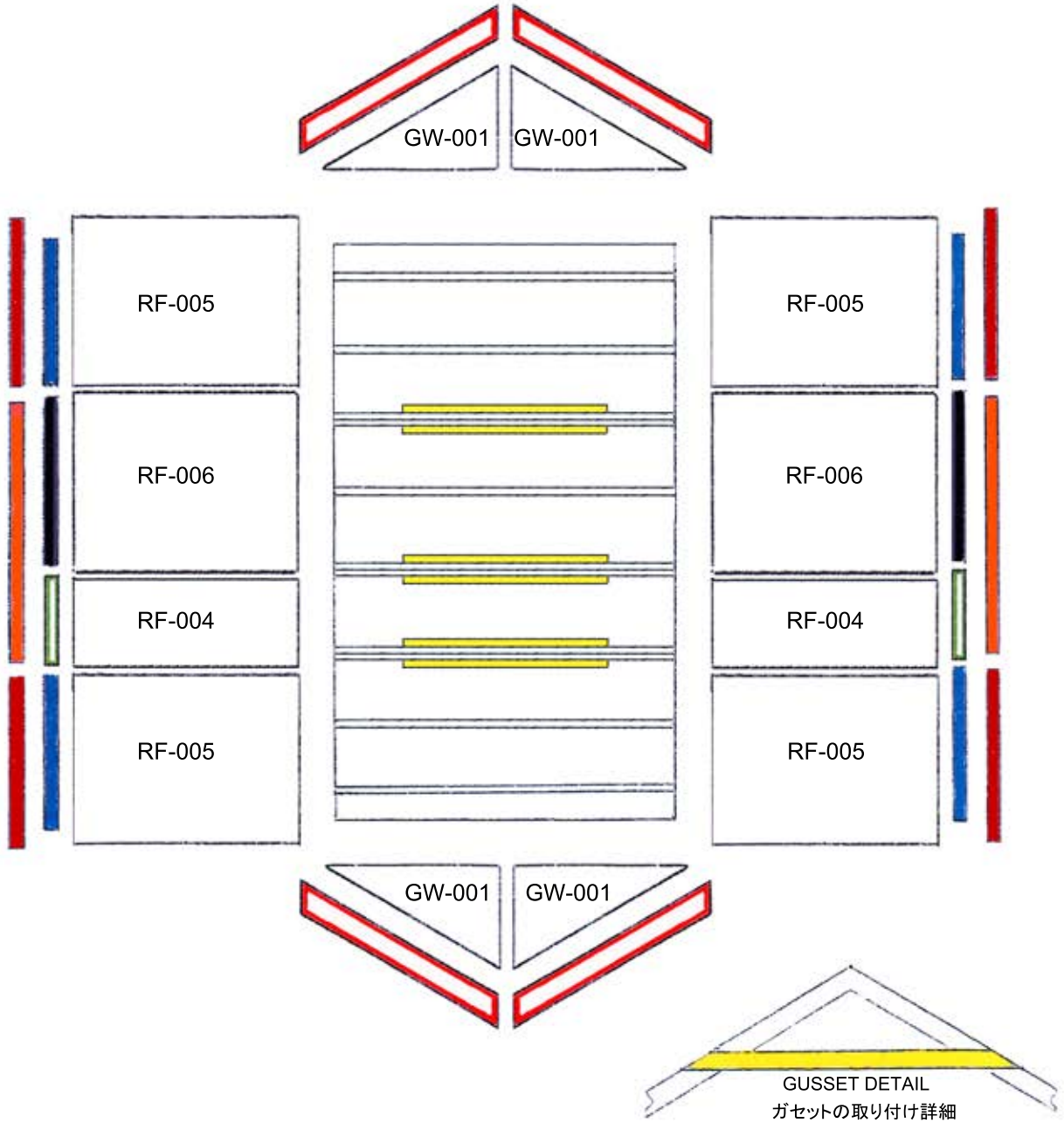
トッププレート(頭つなぎ)



PART #	DESCRIPTION	DIMENSIONS (where app.)	# OF PCS	CODE
トッププレート	<b>TOP PLATES</b>			
P-2372C	top plate トッププレート	2 x 3 x 72 1/4 38x64x1835mm	4	
P-2388	top plate トッププレート	2 x 3 x 88 38x64x2235mm	2	

# ROOF PANEL & PARTS

屋根パネル、その他パーツ

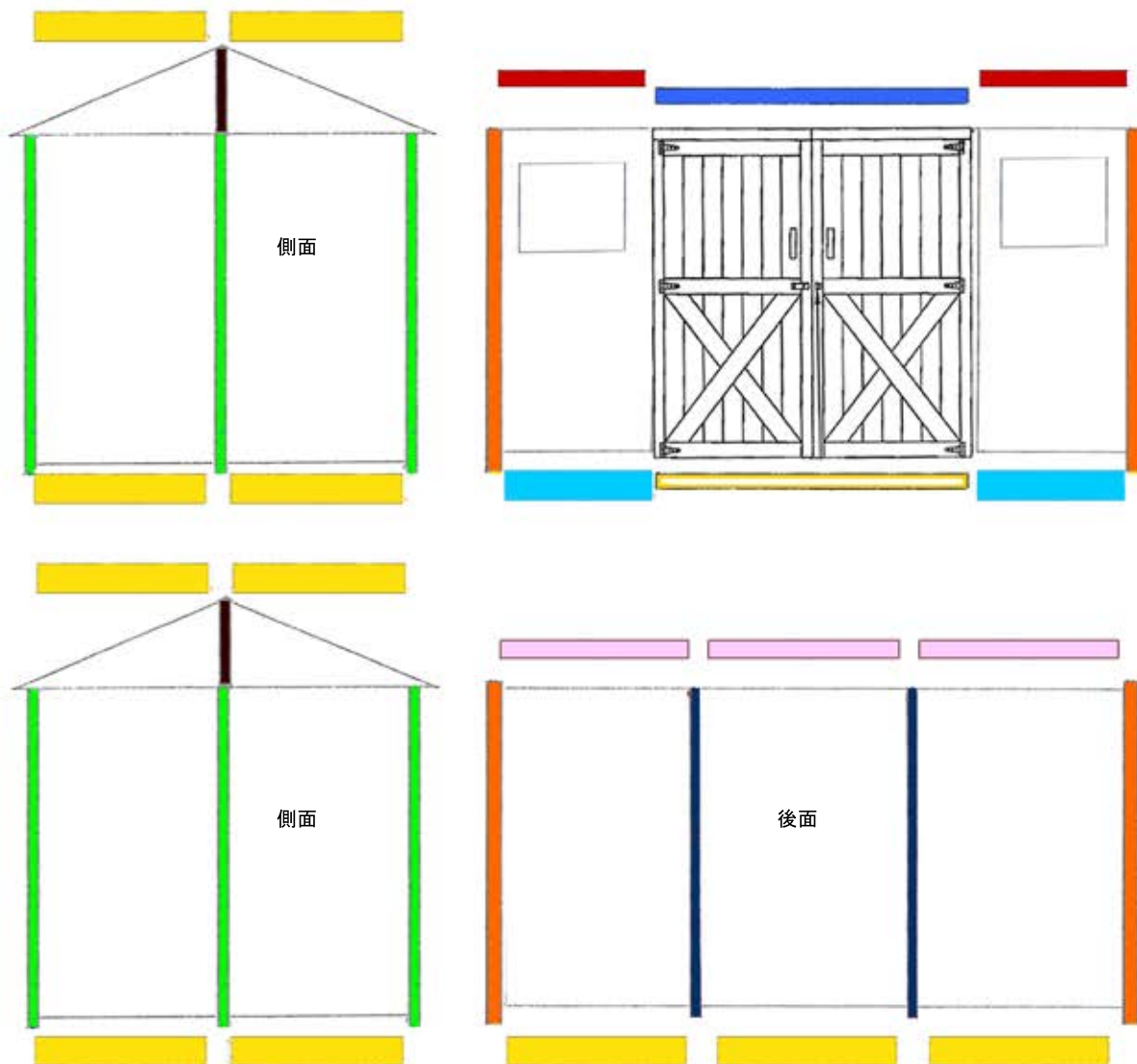


8X12 Shed

PART #	DESCRIPTION	DIMENSIONS (where app.)	# OF PCS	CODE
<b>屋根のパーツ ROOF PANELS AND PARTS</b>				
P-2371KYb	gusset	ガセット 2 x 3 x 71 3/4 38x64x1822mm	6	
C-GW-001	gable wall	切妻パネル gable wall	4	GW-001
C-RF-005	roof panel	屋根パネル 42 3/4 x 54 7/8 1086x1394mm	4	RF-005
C-RF-006	roof panel	屋根パネル 46 1/2 x 54 7/8 1181x1394mm	2	RF-006
C-RF-004	roof panel	屋根パネル 24 x 54 7/8 610x1394mm	2	RF-004
P-B-G437	soffits	軒天 1/2 x 4 x 37 13x89x940mm	4	
P-B-G446G	soffits	軒天 1/2 x 4 x 46 1/2 13x89x1181mm	2	
P-B-G424	soffits	軒天 1/2 x 4 x 24 13x89x610mm	2	
P-1442	fascia	鼻隠し 1 x 4 x 42 18x90x1067mm	4	
P-1458GYa	fascia	鼻隠し(破風板) 1 x 4 x 58 1/2 18x90x1486mm	4	
P-1470G	fascia	鼻隠し 1 x 4 x 70 1/2 18x90x1791mm	2	
P-H-RFLT12	roofing felt	屋根フェルト 1 ft x 5 ft	5 sq ft	not shown
P-H-RCAP24	ridge caps	棟キャップ 24"	18	not shown
P-H-MFLASS	roof flashing	水切り 3" x 12"	30	not shown

## TRIM DETAIL

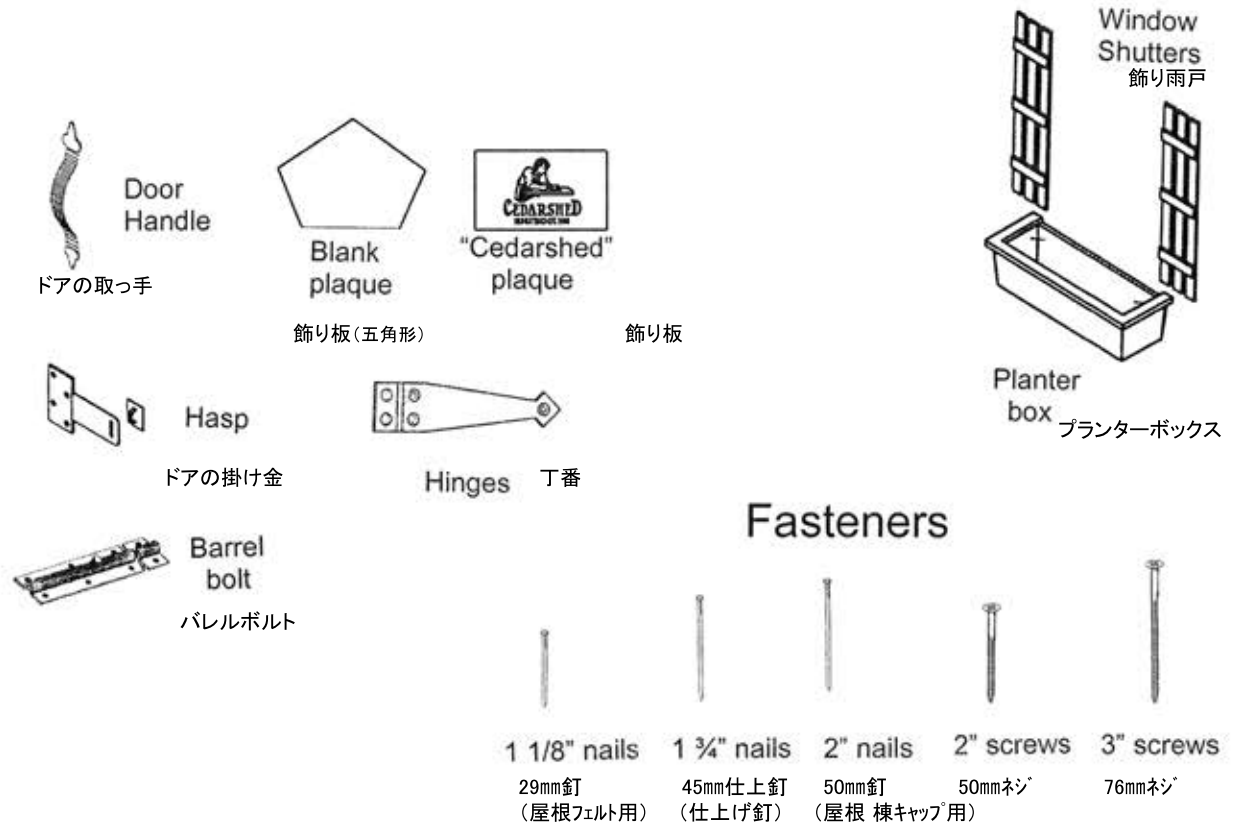
トリム(化粧材)



PART #	DESCRIPTION	DIMENSIONS (where app.)	# OF PCS	CODE
<b>TRIM PARTS</b>				
P-B-G433	skirting 巾木(上部)	1/2 x 4 x 33 13x89x838mm	2	
P-B-G633	skirting 巾木(底部)	1/2 x 6 x 33 13x140x838mm	2	
P-B-G445	skirting 巾木(上部)	1/2 x 4 x 45 18 x 89 x 1143mm	3	
P-B-G645	skirting 巾木(上・底部)	1/2 x 6 x 45 18 x 140 x 1143mm	11	
P-1221C	gable trim ゲーブルトリム	1 x 2 x 21 1/4 16 x 38 x 540mm	2	
P-1279C	trim トリム(後ろ)	1 x 2 x 79 1/4 16 x 38 x 2013mm	2	
P-1280G	trim トリム(サイド)	1 x 2 x 80 1/2 16 x 38 x 2045mm	6	
P-13C79C	trim トリム(コーナー)	1 x 3 1/4 X79 1/4 18 x 83 x 2013mm	4	
P-1370G	door trim (hor.) 巾木(ドア上)	1 x 3 x 70 1/2 18 x 76 x 1791mm	1	
P-1470G	door trim (hor.) 巾木(ドア下)	1 x 4 x 70 1/2 18 x 90 x 1791mm	1	

ACCESSORIES AND HARDWARE

ドアパーツ、アクセサリ等



PART #	DESCRIPTION	DIMENSIONS (where app.)	# OF PCS
<b>ACCESSORIES</b>			
P-H-PLAQSL	Square CS plaque 飾り板	square plaque	1
P-H-PLAQNL	peak plaque 飾り板 (五角形)	peak plaque	2
P-FW-001	window box プランターボックス	window box	2
P-SH-001	shutters 飾り雨戸	shutters	4
<b>FASTENERS</b>			
P-H-NL1.125	nails 屋根 フェルト用釘	1 1/8" nails 約30mm	25
P-H-NL1.75	nails 仕上げ釘	1 3/4" nails 約45mm	275
P-H-NL2	nails 屋根 棟キャップ用釘	2" nails 約50mm	75
P-H-SC2	2" Screws ネジ	2" Screws 約50mm	150
P-H-SC3	3" screw ネジ	3" Screws 約76mm	360
<b>DOOR AND HARDWARE</b>			
C-DR-001	double doors (incl. Hinges) ドア	double doors	2
P-1371K	door stop ドアストップ	1 x 3 x 71 1/4 16x65x1810mm	1
P-1262G	door stop ドアストップ	1 x 2 x 62 1/2 16x38x1588mm	1
P1271I	door stop ドアストップ	1 x 2 x 71 5/8 16x38x1819mm	2
P-H-BBLT4	barrel bolt バレルボルト	4 " barrel bolt	2
P-H-DHAND	door handle ドアの取っ手	door handle	2
P-H-HASP	hasp 掛け金	hasp	1
Instruction manual, questionnaire and driver bit		説明書、スクエアビット	