

RANCHER
8 FT x 10 FT
MODEL R810

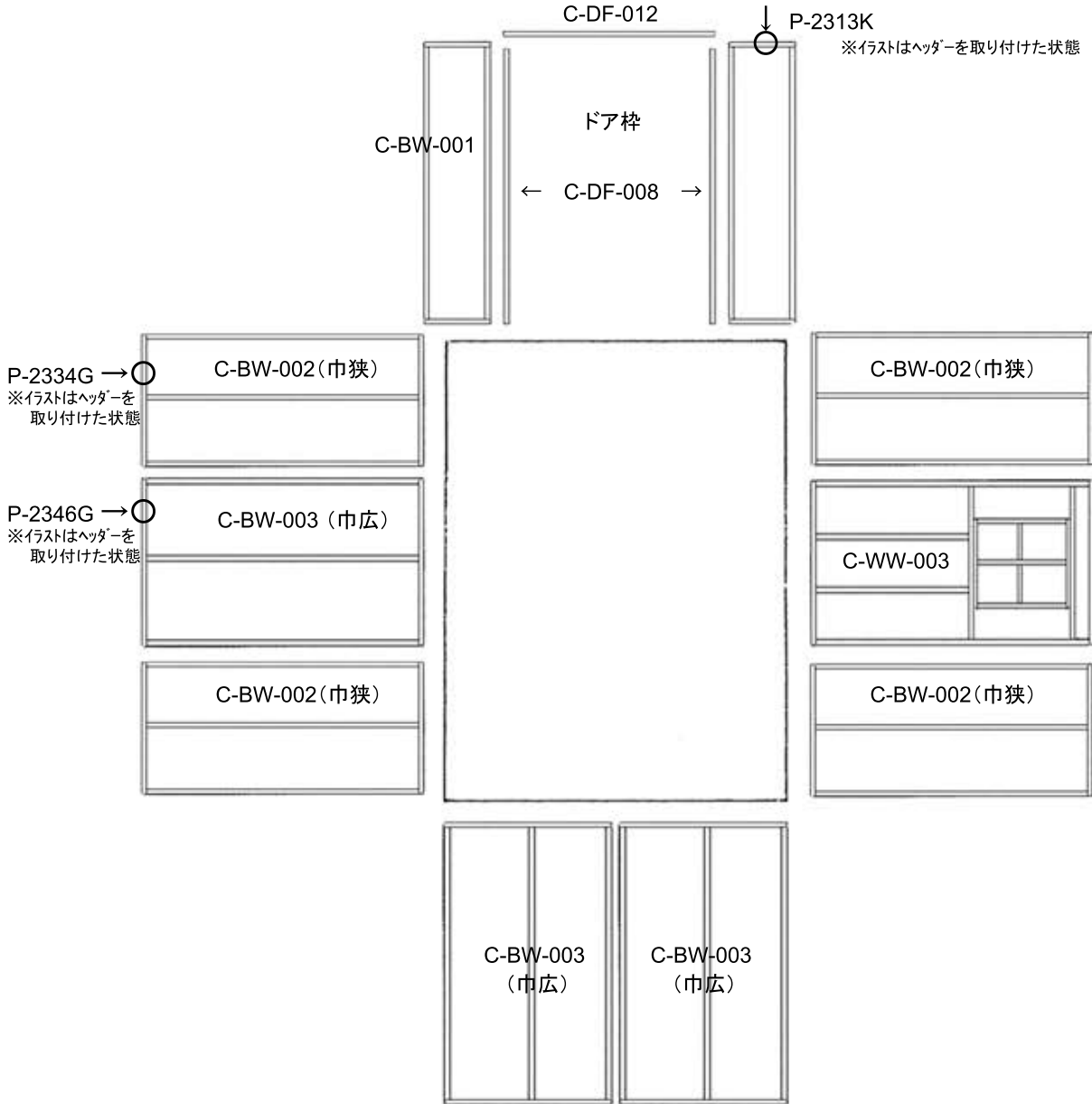
ランチャー 8x10

～各パーツの詳細～

- ・壁セクション
- ・屋根セクション
- ・トリム(化粧材)
- ・ドアパーツ、アクセサリ等




★窓パネルは左側に配置することも出来ます。



PART #	DESCRIPTION		DIMENSIONS (where		# OF PCS
壁のパーツ WALL PARTS					
P-2313K	header	ヘッダー (上枠)	2 x 3 x 13 3/4	38x64x349mm	2
P-2334G	header	ヘッダー (上枠)	2 x 3 x 34 1/2	38x64x876mm	4
P-2346G	header	ヘッダー (上枠)	2 x 3 x 46 1/2	38x64x1181mm	3
C-BW-001	wall panel	壁パネル	13 3/4" x 73 5/16"	巾349mm	2
C-BW-002	wall panel	壁パネル	34 1/2 wall panel	巾876mm	4
C-BW-003	wall panel	壁パネル	46 1/2 wall panel	巾1181mm	3
C-DF-008	door frame (vertical)	ドア枠(タテ)	door frame	長 1940mm	2
C-DF-012	door frame (horizontal)	ドア枠(ヨコ)	door frame	長 1664mm	1
C-WW-003	window wall	窓パネル	window wall	巾1181mm	1

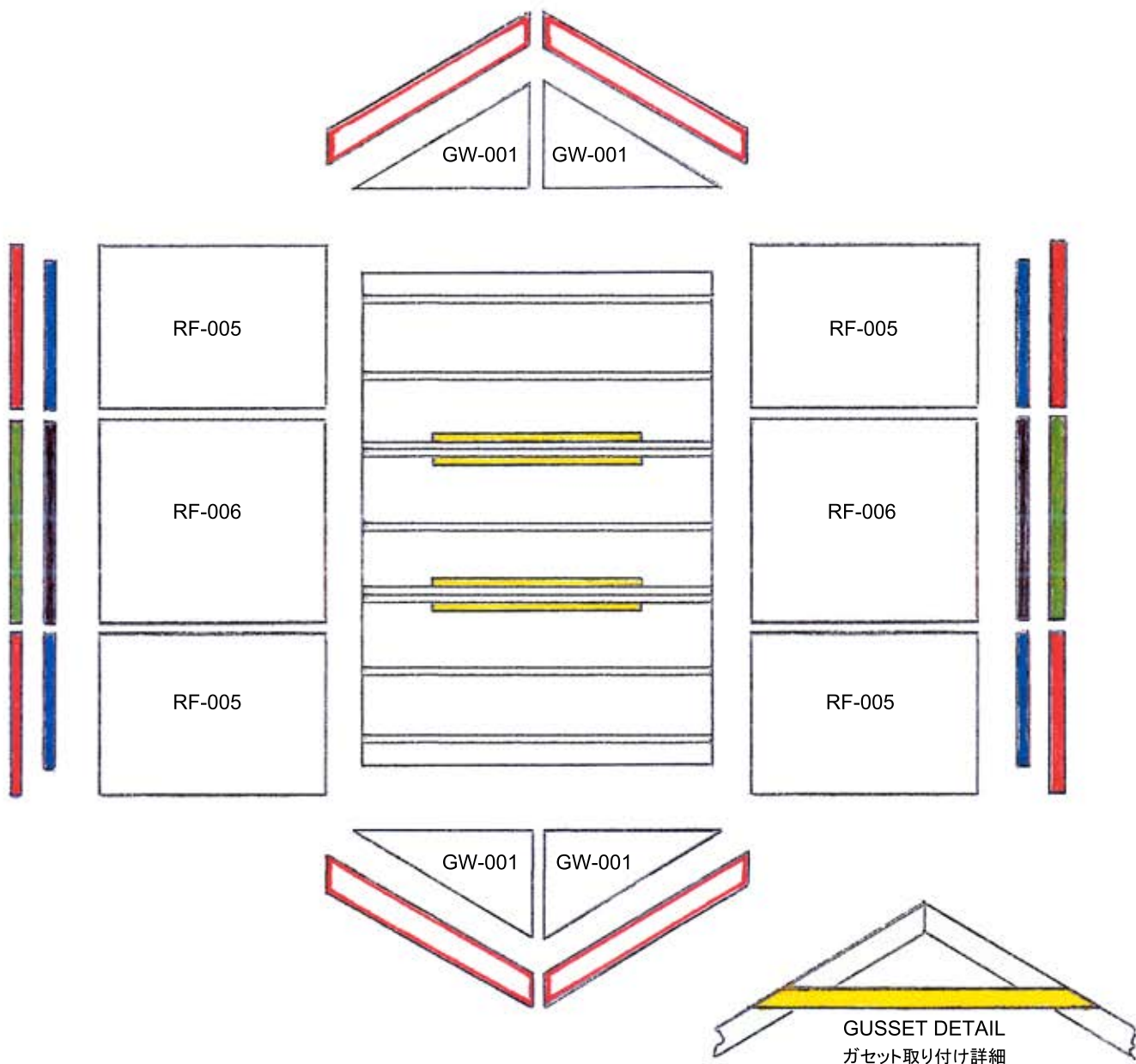
トッププレート(頭つなぎ)



PART #	DESCRIPTION	DIMENSIONS (where app.)	# OF PCS	CODE
トッププレート	TOP PLATES			
P-2360C	top plate トッププレート	2 x 3 x 60 1/4 38x64x1530mm	4	
P-2388	top plate トッププレート	2 x 3 x 88 38x64x2235mm	2	

ROOF PANEL & PARTS

屋根パネル、その他パーツ

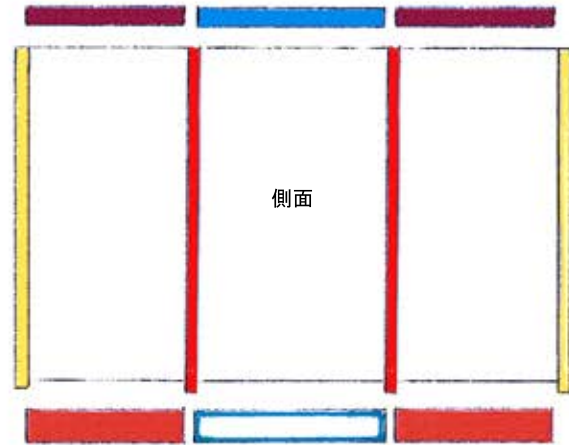
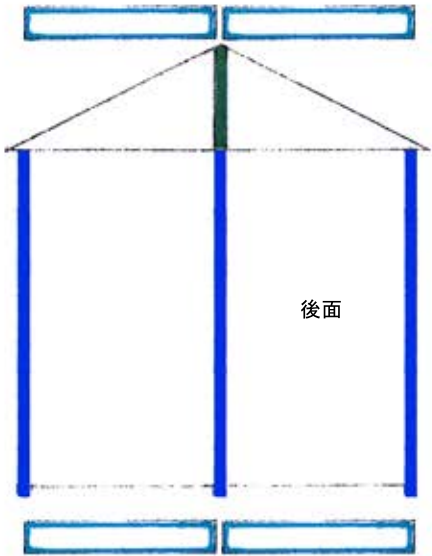
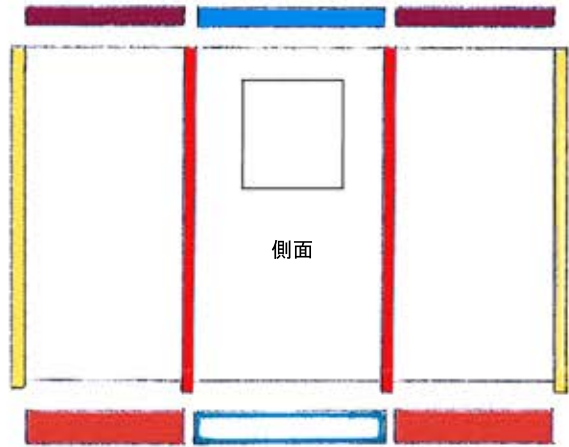
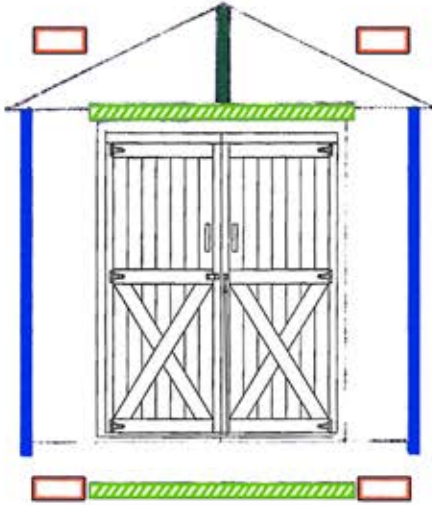


8x10 shed

PART #	DESCRIPTION	DIMENSIONS (where app.)	# OF PCS	CODE
OPTIONAL WOOD SHINGLE ROOF				
P-2371KYb	gusset ガセット	2 x 3 x 71 3/4 38x64x1822mm	4	
C-GW-001	gable wall 切妻パネル	gable wall	4	GW-001
C-RF-005	roof panel 屋根パネル	42 3/4 x 54 7/8 1086x1394mm	4	RF-005
C-RF-006	roof panel 屋根パネル	46 1/2 x 54 7/8 1181x1394mm	2	RF-006
P-B-G437	soffits 軒天	1/2 x 4 x 37 16x89x940mm	4	
P-B-G446G	soffits 軒天	1/2 x 4 x 46 1/2 16x89x1181mm	2	
P-1442	fascia 鼻隠し	1 x 4 x 42 18x90x1067mm	4	
P-1446G	fascia 鼻隠し	1 x 4 x 46 1/2 18x90x1181mm	2	
P-1458GYa	gable fascia 鼻隠し(破風板)	1 x 4 x 58 1/2 18x90x1486mm	4	
P-H-RFLT12	roofing felt 屋根フェルト	1 ft x 5 ft	5 sq ft	not shown
P-H-MFLASS	roof flashing 水切り	3" x 12"	20	not shown
P-H-RCAP24	ridge caps 棟キャップ	24"	18	not shown

TRIM DETAIL

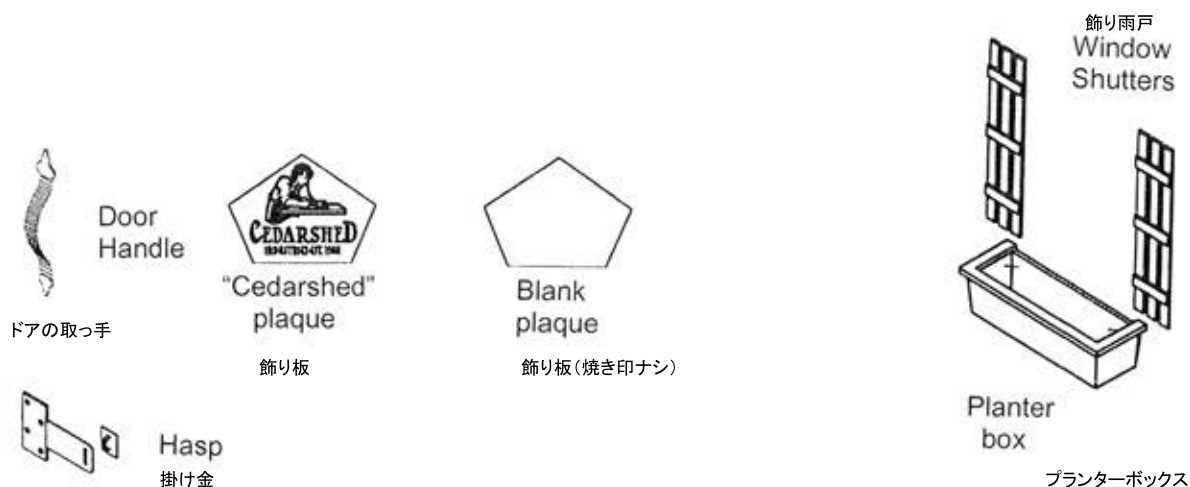
トリム(化粧材)




PART #	DESCRIPTION		DIMENSIONS (where app.)		# OF PCS	CODE
TRIM PARTS						
P-B-G433	skirting	巾木(上部)	1/2 x 4 x 33	13x89x838mm	4	
P-B-G633	skirting	巾木(底部)	1/2 x 6 x 33	13x140x838mm	4	
P-B-G445	skirting	巾木(上部)	1/2 x 4 x 45	13x89x1143mm	2	
P-B-G645	skirting	巾木(top&bottom)	1/2 x 6 x 45	13x140x1143mm	6	
P-B-G612C	skirting	巾木(そで壁上下)	1/2 x 6 x 12 1/4	13x140x311mm	4	
P-1221C	gable trim	ゲールトリム	1 x 2 x 21 1/4	18x38x540mm	2	
P-1279C	trim	トリム	1 x 2 x 79 1/4	18x38x2013mm	4	
P-1280G	trim	トリム	1 x 2 x 80 1/2	18x38x2045mm	5	
P-13C79C	trim	トリム(コーナー巾広)	1 x 3 1/4 x 79 1/4	18x83x2013mm	4	
P-1467	door trim(top & bottom)	ドアトリム(上下)	1 x 4F x 67	18x102x1702mm	2	

ACCESSORIES AND HARDWARE

ドアパーツ、アクセサリ等



Fasteners



PART #	DESCRIPTION	DIMENSIONS (where app.)	# OF PCS
ACCESSORIES			
P-H-PLAQL	peak CS plaque 飾り板	peak CS plaque	1
P-H-PLAQLN	peak plaque 飾り板 (焼き印ナシ)	peak plaque	1
P-FW-001	window box プランターボックス	window box	1
P-SH-001	shutters 飾り雨戸	shutters	2
FASTENERS			
P-H-NL1.125	nails 屋根フェルト用釘	1 1/8" nails 約30mm	25
P-H-NL1.75	nails 仕上げ釘	1 3/4" nails 約45mm	275
P-H-NL2	nails 屋根棟キャップ用釘	2" nails 約50mm	50
P-H-SC2	2" Screws ネジ	2" Screws 約50mm	150
P-H-SC3	3" screw ネジ	3" Screws 約76mm	350
DOOR AND HARDWARE			
C-DR-001	double doors (incl. Hinges) 観音開きドア	double doors	2
P-1371C	door stop ドアストップ(センター)	1 x 3 x 71 1/4 16x65x1810mm	1
P-1262G	door stop ドアストップ(上部)	1 x 2 x 62 1/2 16x38x1588mm	1
P1271I	door stop ドアストップ(両サイド)	1 x 2 x 71 5/8 16x38x1819mm	2
P-H-BBLT4	barrel bolt バレルボルト	4" barrel bolt	2
P-H-DHAND	door handle ドアの取っ手	door handle	2
P-H-HASP	hasp 掛け金	hasp	1
Instruction manual, questionnaire and driver bit 説明書、スクエアビット			